

ACTIVITĂȚI PREGĂTITOARE:

Înainte de a lucra pentru prima oară cu programul va trebui să lansați în execuție, din **DIVERSE**, opțiunea **Service structuri**.

După rezolvarea structurilor se va lansa în execuție opțiunea **Creanțe pt. D100/D710**, din meniul **MENTOR**, vezi figura 1.

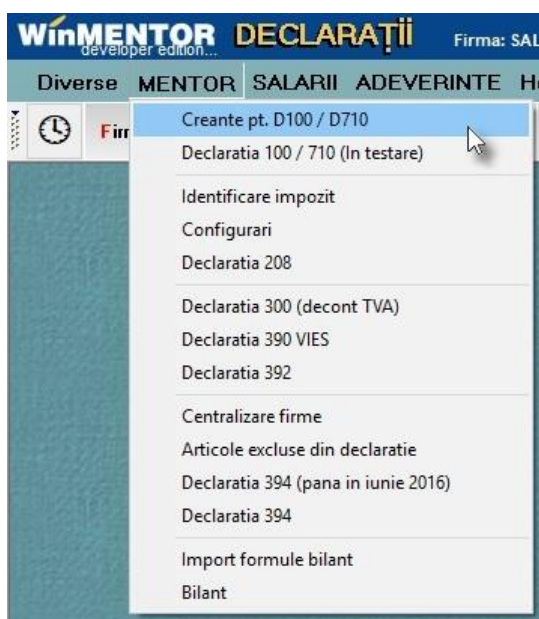


Fig. 1

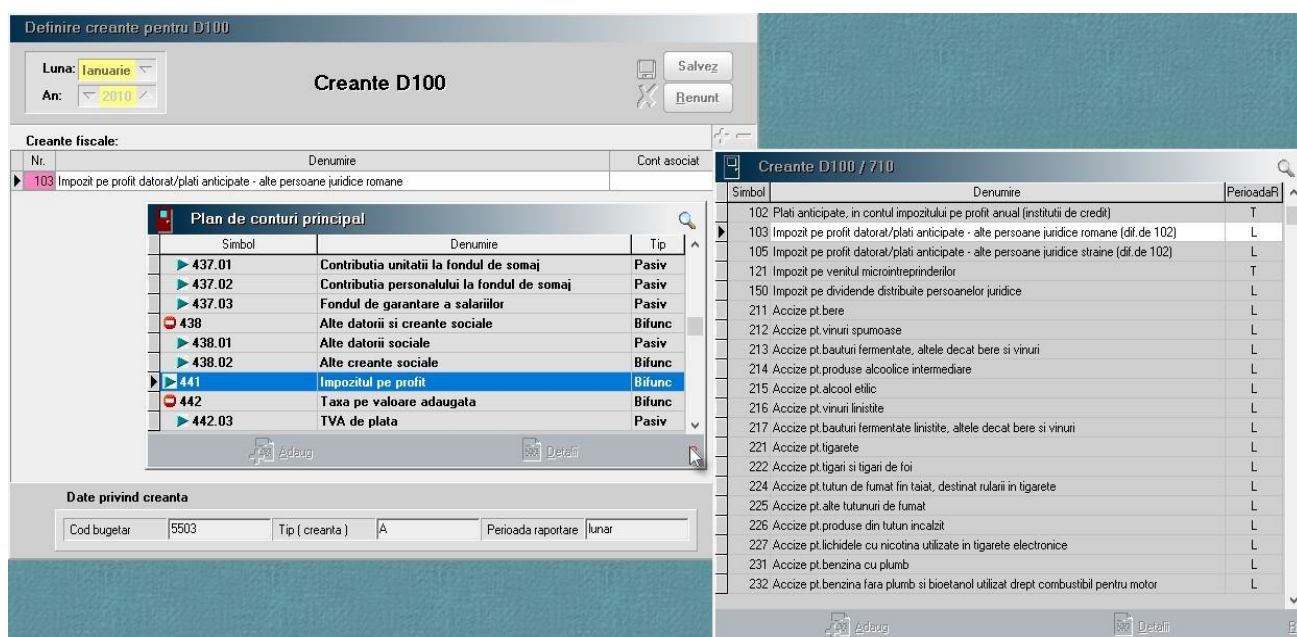


Fig. 2

În fereastra ce se va deschide, va trebui să specificați pentru creanțele ce le raportați contul sursă din care se va prelua valoarea de plată (vezi *figura 2*). Selecția creanțelor se face accesând butonul „+” verde.

Correspondența definită este valabilă începând cu luna definirii. Odată definită corespondența se va transmite de la o lună la alta până la o eventuală modificare sau ștergere.

Pentru moment, lista creanțelor este întreținută de către producător și se va actualiza, dacă va fi cazul, prin intermediul upgrade-ului la noile versiuni de program.

D100/ D710 INTERFAȚĂ:

Programul se accesează din meniul principal, ca în *figura 3*.

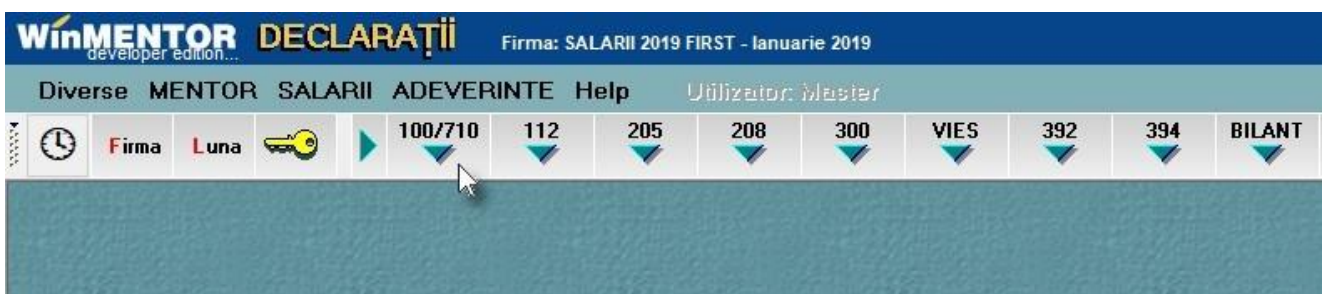


Fig. 3

Dacă accesarea se face cu click buton stânga mouse, pentru a deschide interfața aplicației, se va trece prin fereastra intermediară conținând grila view-ului mare, în care se va putea selecta una din cele patru opțiuni existente (*Adaug*, *Detalii*, *Șterg*, *leșire*).

Dacă accesarea se va face cu click buton dreapta mouse, interfața aplicației se va deschide direct pentru adăugarea unei noi raportări (vezi *figura 4*).

Pe interfață:

- **Generare selectare** va completa datele firmei mai puțin flag-ul referitor la faptul că firma este în starea de dizolvare și mărimea coeficientului de impozitare pentru microintreprinderi.
- **Rectificare selectare** cu valori DA va genera declarația D710 la care tab-ul „Creanțe fiscale” arată ca în *figura 5*. Coloana conținând valorile inițial raportate ale creanței vor fi aduse din D100 corespunzătoare lunii pentru care se face rectificarea, iar coloana conținând valorile corectate se vor colecta din luna pentru care se face corecția.
- **PJ** care se dizolvă dacă are valoarea DA: va permite raportarea creanțelor trimestriale, semestriale, chiar dacă luna de raportare nu justifică acest lucru.
- **Cota impozit micro** se completează (automat dacă este completată constanta generală de funcționare: *Coeficient impozitare microintreprindere*, din **MENTOR, DECLARAȚII**, manual în caz contrar), în situația în care se raportează creanță „121 Impozit pe venitul micro intreprinderilor”.

View-ul de selecție al creanțelor ce urmează a fi raportate conține numai creanțele pentru care s-au asociat conturile din care se va face preluarea valorilor de raportat.

Utilizatorul are posibilitatea corectării termenului de scadență pentru plata creanței și eventual introducerea valorii deductibile din valoarea de plată.

Declaratia 100/710

Perioada de raportare: An **2010** Luna **1** Declaratie depusa / corectata dupa anulara rezervii verificarii ulterioare: **Nu**
 Declaratie depusa potrivit art.90 alin.(4) din L207/2015 **Nu**

Rectificativa? (710) **Nu**

Salvez **X** Renunt **+**

Generare

1 Firma **2 Creante fiscale**

Date de identificare

Denumire

Cod de identificare fiscala

CUI identificare succesor

PJ care se dizolva cu/ fara lichidare **Nu**

Adresa fiscala

Localitate	Cod postal	Judet	Sector			
Strada	Numar	Bloc	Scara	Etaj	Ap.	
Telefon	Fax	E-mail				

Cale selectata pentru export:
D:\WM_DECLARATII

Selecteaza disc: D: [NEW VOLUME]

Director nou +

Sterge director -

- D:\
 - WM_DECLARATII
 - config
 - doc
 - lib
 - PRIVATE
 - Sentinel_LDK_Run-time_setup
 - VERINFO

Exporta Validator XML

Tipizat Anexa 1

Intocmit de:

Nume Prenom Funct.

Fig. 4

Declaratia 100/710

Perioada de raportare: An **2010** Luna **1** Declaratie depusa / corectata dupa anulara rezervii verificarii ulterioare: **Nu**
 Declaratie depusa potrivit art.90 alin.(4) din L207/2015 **Nu**

Rectificativa? (710) **Nu**

Salvez **X** Renunt **+**

Generare

1 Firma **2 Creante fiscale**

Creante declarate

Nr.	Denumire creanta	Cod bugetar	Tip *	Perioada raportare

* A - cu plata in cont unic, B - fara plata in cont unic, C - scutite de la plata

Date privind creanta

Perioada de raportare

Scadenta

Numar de evidenta a platii

datorata	Suma (lei)
deductibila / datorata anterior	
de plata	
de restituit / de recuperat	

Total obligatii de plata

(A)	0
(B)	0
(C)	0

Fig. 5

Declaratia 100/710

Perioada de raportare: An **2010** Luna **1** Declaratie depusa / corectata dupa anulara rezervii verificarii ulterioare. **Nu**
 Declaratie depusa potrivit art.90 alin.(4) din L207/2015 **Nu**

Rectificativa? (710) **Da**

Generare **Salvez** **Renunt**

1 Firma 2 Creante fiscale

Creante declarate

Nr.	Denumire creanta	Cod bugetar	Tip *	Perioada raportare

* A - cu plata in cont unic, B - fara plata in cont unic, C - scutite de la plata

Date privind creanta		Suma	initiala (lei)	corectata (lei)
Perioada de raportare		datorata		
Scadenta		deductibila / datorata anterior		
Numar de evidenta a platii		de plata		
		de restituit / de recuperat		

Total obligatii de plata	
(A)	0
(B)	0
(C)	0

Fig. 6