

CopyMe - Mecanism de copiere automată executabil

Pentru eficientizarea procesului de upgrade pe firmele care lucrează în rețea sau cu utilizatori remote, poate fi utilizat CopyMe.exe, utilitar care se va copia automat în folderul "WinMent" atunci când se rulează procedura de instalare, sau poate fi copiat manual de pe server pe fiecare stație/folder user.

Rolul său este de a copia în directorul din care este lansat un executabil *Mentor.exe* cu versiunea corectă pe care este baza de date.


I. Funcționalitate:

Pe stație / folder user:

Dacă baza de date este actualizată cu o versiune diferită față de cea pe care am lansat-o de pe stație sau din folderul unui user, programul va sesiza diferența versiunii de executabil și se va primi mesaj de atenționare de mai jos.





Confirmarea mesajului determină deschiderea machetei **Update Mentor.exe**, unde trebuie setată calea din rețea sau locală pentru fișierul sursă. Această cale poate fi scrisă manual, sau selectată cu ajutorul butonului .



Se apasă butonul **Start copiere** și începe rularea procedurii. După copiere se lansează automat *Mentor.exe*.

Deoarece calea executabilului sursă se salvează automat în *Mentor.ini*, la ieșirea din *CopyMe*, de fiecare dată când WinMENTOR de pe calculatorul respectiv va “simți” că este nevoie de o versiune actualizată, va lansa automat *CopyMe* cu adresele implicite de copiere aflate în *Mentor.ini*.

Pe server sau monopost


Utilitarul *CopyMe.exe* poate fi folosit și pe server sau pe calculatoarele monopost pentru copierea unui executabil de **WinMENTOR** dintr-un director de pe calculator/rețea sau pentru descărcarea lui de pe ftp.winmentor.ro.

Opțiuni lansare

1. Deschiderea utilitarului se poate face direct din folderul *WinMent* unde este instalat. Astfel, se va deschide direct macheta de selectare a căii pentru fișierul sursă. Pe macheta de **Update Mentor.exe** se poate seta calea către fișierul sursă dintr-un director de pe calculator sau din rețea:

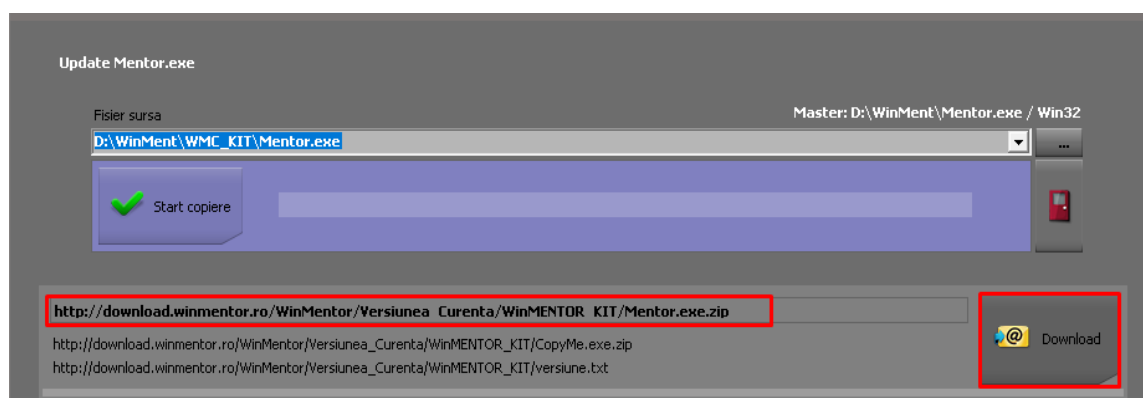


Prin lansarea procedurii de **Start copiere** vor putea fi copiate și alte documente specificate în fișierul de forma **Supliment.Dat**, dacă este găsit în **Fișierul sursa**.

2. Macheta de **Update Mentor.exe** se poate deschide și cu opțiunea  din program. După confirmarea mesajului primit, se va deschide macheta de selectare a căii pentru fișierul sursă.



Această metodă oferă în plus posibilitatea descărcării unui executabil de pe ftp.winmentor.ro din versiunea curentă, prin apăsarea butonului **Download**, caz în care se înlocuiesc *Mentor.exe* și *CopyMe.exe*, dar numai dacă versiunea de bază de date corespunde cu cea indicată în fișierul "versiune.txt" de pe ftp.



După copierea executabilului se va lansa automat *Mentor.exe*, userul și parola sunt livrate la lansare, așa încât nu va mai fi nevoie de logare.

II. Review-uri document

Rev. 1.0 03.02.2023